

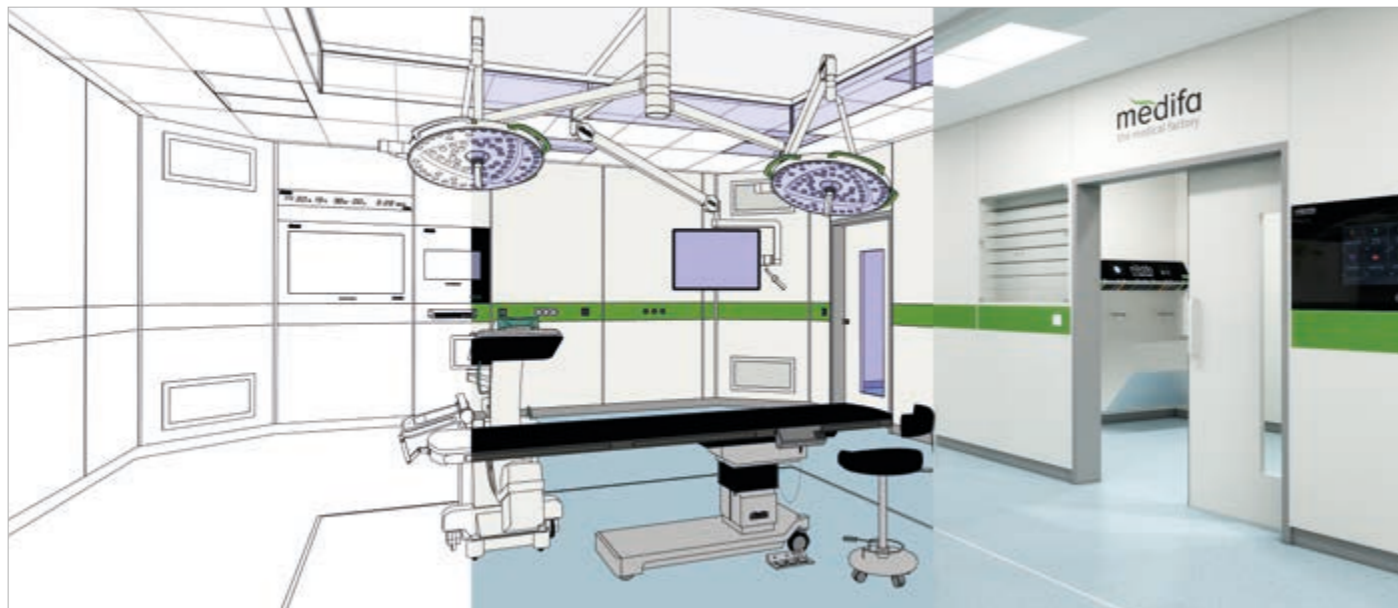


Modulare Wand-, Türen-, und Deckensysteme

Maßgeschneiderte Raumsysteme der Extraklasse
– direkt vom Hersteller.



we care.



Optimal aufeinander abgestimmt: RooSy, das modulare Raumsystem von medifa.

medifa hygienic rooms bietet Ihnen die Möglichkeit auf Basis eines durchdachten Modulsystems hygienische Räume zu erschaffen, wo immer sie benötigt werden – flexibel, wirtschaftlich und mit individuellem Design.

Eine robuste Konstruktion, pflegeleichte Oberflächen und erstklassige Materialien sorgen für optimale Hygiene und eine extrem lange Lebensdauer.

Das modulare Hygieneraumsystem RooSy von medifa überzeugt mit seinen perfekt aufeinander abgestimmten Wänden, Türen und Decken.

Das Raumsystem RooSy bietet Ihnen dabei maximale Flexibilität. Durch die Modularität passt es sich auch in Zukunft perfekt an Ihre Anforderungen an. Umbau, Ausbau oder Erweiterung sind einfach und termingerecht zu realisieren.

WÄNDE

TÜREN

DECKEN

FENSTER

DESIGN

EINBAUTEN

Ein Unternehmen, ein Ansprechpartner, Ihr Vorteil.

Kompetenz

Bei medifa treffen Sie auf engagierte Menschen, die ihr Metier beherrschen. Als weltweit agierendes, mittelständisches Unternehmen bieten wir Ihnen zuverlässige Produkte, kurze Wege und eine dauerhafte Partnerschaft. medifa steht für kompetente Beratung und Betreuung aus einer Hand – ein Unternehmen, ein Ansprechpartner, eine Lösung.

Service

Wir verstehen uns als Baustein Ihrer Qualitätssicherung. Schnelle Reaktionszeiten und ein flächendeckender Werkskundendienst sichern ökonomisch nachhaltig Ihre Investition.

In besten Händen

Gemeinsam bieten wir Ihnen im medifa Unternehmensverbund spezifisches Know-How zu den unterschiedlichen Investitionsprodukten im OP. Damit bekommen Sie bei medifa als Komplettanbieter einen schlüsselfertigen OP-Saal aus einer Hand. Dank 90% Wertschöpfung in eigener Fertigung im Unternehmensverbund können wir Ihre Anforderungen schnell und flexibel umsetzen.

we care.



Kompromisslose Qualität: Komplett aus einer Hand. Komplett made in Germany.



Seit über 40 Jahren sind wir erfolgreicher Systemlieferant und OEM-Partner für das Gesundheitswesen. Unsere Spezialisten in allen Bereichen gehören zu den Besten ihres Fachs und sind vertraut mit den komplexen Herausforderungen des Projektgeschäfts, von der Konstruktion und Fertigung bis zur Baustellenbetreuung.

ENGINEERING

CAD-Design mit SolidWorks, kunden- und projektspezifische Lösungen.

PLANUNG

Ausführungsplanung mit Autodesk Revit (BIM), 2D-/3D-Visualisierung.

PROJEKTMANAGEMENT

Terminplanung, technische Klärung, Abstimmung der Fertigungsschritte, baustellenbezogene und montagefreundliche Logistik.

FERTIGUNG

Alle RooSy Wand-, Decken- und Türsysteme von medifa werden mit einer sehr hohen Wertschöpfung komplett an unseren Standorten in Ötigheim und Rastatt (Baden-Württemberg, Deutschland) individuell gefertigt und vormontiert.

LOGISTIK UND EXPORT

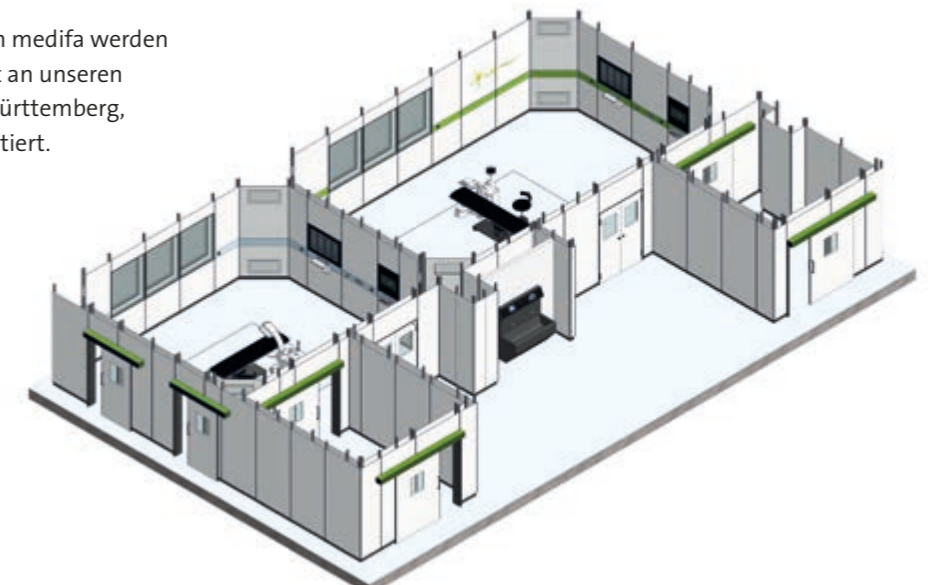
Sorgfältigste Konfektionierung und Verpackung, Abwicklung aller Formalitäten, zuverlässige und termintreue Lieferung.

MONTAGE UND SERVICE

Montage modularer Räume weltweit, aus einer Hand oder als Supervisor-Modell, Unterstützung und Schulung Ihrer Monteure.

QUALITÄT

Wir begleiten Sie bis zur erfolgreichen Inbetriebnahme Ihres Projektes und verstehen uns dabei als verlässlicher Baustein Ihrer Qualitätssicherung.



Modulare Vielfalt für Ihre Projekte.
Durchdacht bis ins kleinste Detail.



WEITERE INFORMATIONEN FINDEN SIE AUF DEN FOLGENDEN SEITEN:

Unterkonstruktion	8
Wandverkleidung	10
Drehflügeltüren	14
Schiebetüren	16
Deckensystem und Beleuchtung	18
Design	19
Einbauten	20



UNTERKONSTRUKTION
Selbsttragende Unterkonstruktion für eine einfache Integration sämtlicher Installationen.



WANDVERKLEIDUNG
Aus Edelstahl, Stahlblech, HPL oder Glas – die Unterteilung der Elemente kann individuell angepasst werden.



TÜREN
1- und 2-flügelige Türen mit flächenbündigen Türzargen aus Edelstahl – robust, hygienisch und montagefreundlich.




DECKENSYSTEM + BELEUCHTUNG
Abgehängte Decke aus pulverbeschichtetem Stahl mit verdeckter Klemmkonstruktion, optional mit flächenbündig integrierbaren LED-Leuchten.



DESIGN
Von der individuellen Gestaltung im Digitaldruck über farbige, steuerbare LED-Beleuchtung bis zu LED Skypanels.



EINBAUTEN
Integration von Fenstern, Monitoren, Uhren und Einbauschränken bis zu branchenspezifischen Einbauten, wie zum Beispiel OP-Integrations-Lösungen.




Bodenschiene

- 01 Fugenprofil
- 02 Sockelprofil
- 03 Bodenprofil
- 04 Fußbodenbelag

Zwischenraum perfekt nutzbar für Installationen

RooSy Wandsystem Unterkonstruktion

Die robuste, selbsttragende Unterkonstruktion von RooSy bietet Ihnen freistehende Belastbarkeit von Anfang an – perfekt für das reibungslose Zusammenspiel aller Gewerke, da zeitgleich mit den Installationen begonnen werden kann. Die Unterkonstruktion wird vorgefertigt oder anpassbar geliefert und überzeugt mit extrem kurzer Aufbauzeit.



ROOSY WANDSYSTEM: UNTERKONSTRUKTION

Bodenschiene			
Material	U-Profil aus 1,5 mm starkem, sendzimirverzinktem Stahl		
Befestigung	Im Estrich: Befestigung mittels Schrauben und Dübeln Im Rohfußboden: Befestigung mittels Gewindestangen und Dübeln		
Ausrichtung	Sendzimirverzinktes Sockelprofil zur Ausrichtung der Wandelemente		
Anbindung zur Rohdecke			
Material	U-Profil aus 1,5 mm starkem, sendzimirverzinktem Stahl		
Befestigung	Befestigung mittels Schrauben und Dübeln		
Überkonstruktion	Die Überkonstruktion wird an die bauseitigen Gegebenheiten angepasst		
Profilstützen			
Material	Sendzimirverzinkte Stahlrohre, Stärke 2 mm		
Wandstärken bei zweischaliger Ausführung			
Wandstärke	100 mm	200 mm	> 200 mm
Freiraum innerhalb der Wand	60 mm	160 mm	> 160 mm
Empfohlen für den Einbau von	Steckdosen, Schalter	Installationsleitungen < DN 100 (z. B. Einbau von Steuertableau), Lüftungskanäle	Statische Stützverkleidung, Einbauschränke, Lüftungskanäle
Statik - geprüft			
DIN 4103-1:2015; DIN 18183-1:2018; ETAG 003:2013			



Beispiel für Wand mit individuellem Digitaldruck

- 01 Wandelemente aus Edelstahl mit individuellem Digitaldruck (robust gegen handelsübliche Desinfektions- und Reinigungsmittel)
- 02 Wandelement aus Edelstahl, antibakteriell beschichtet
- 03 200 mm hohes Wandelement aus Edelstahl, farbig pulverbeschichtet (antibakteriell) als Installationselement für die organisierte Anbringung von Schaltern und Steckdosen
- 04 SensoClean - interaktive Waschrinne

RooSy Wandsystem Wandverkleidung



Das Wandsystem RooSy von medifa bietet eine breite Palette an Verkleidungen, vom geschliffenen Edelstahl über farbig pulverbeschichtetes Stahlblech und HPL bis hin zu 3 Meter hohen Glaselementen. Das innenliegende geschlossporige Dichtungsband sorgt für Druckdichtigkeit (Über- und Unterdruck). Das einfach einsetz- und herausnehmbare Silikonprofil sorgt für den hygienischen Übergang zwischen den Elementen und optimale Reinigungsmöglichkeiten. Alle Wandelemente können schnell demontiert werden und ermöglichen so einfachen Zugriff auf darunterliegende Installationen.

ROOSY WANDSYSTEM: WANDVERKLEIDUNG

Standardgrößen					
Rasterbreite	1200 mm				
Höhe	Einteilig bis max. 3000 mm (größere Raumhöhen werden mehrteilig realisiert)				
Befestigung					
Die Wandelemente werden mit Klammern und Selbstschneidern an die Unterkonstruktion befestigt.					
Material und mögliche Oberflächen					
Material	V2A geschliffen	Pulverbeschichtet	Pulverbeschichtet, antibakteriell	Lackiert	Digitaldruck
Wandelement Stahl		x	x		x
Wandelement Edelstahl	x	x	x		x
Glaswandelement ESG				x	x
Glaswandelement VSG				x	x
HPL					x
Dichtigkeit					
Die Wandelemente werden umlaufend und untereinander hygienisch und luftdicht verbunden.					
Fugenprofil					
Die Fuge wird mit einem Silikonprofil geschlossen. Dieses Fugenprofil ist einfach demontierbar und in verschiedenen Farben wählbar.					
Material	HTV-Silikon, SH 75° ± 5° Toleranzen nach DIN / ISO 3302-1 E2 Das eingesetzte Silikon-Rohmaterial entspricht der FDA-DFR 21 – Part 177.2600 und ist lebensmittelrechtlich unbedenklich.				
Strahlenschutz					
Strahlenschutz (mm Pb)	0,5 / 1,0 / 1,5 / 2,0 / 3,0				
Schallschutz					
44 dB ohne zusätzliche Isolierung, höhere Schallschutzwerte können durch zusätzliche Isolierung erreicht werden.					




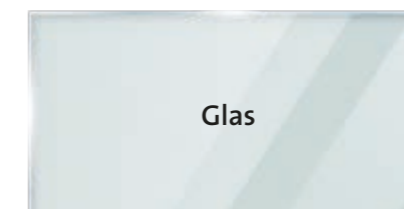
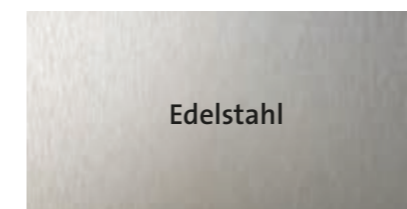
Oben: Beispiel für Wand mit beleuchtetem Glaselement und Schiebetür

- 01** Schiebetür mit farbig pulverbeschichtetem Laufwerkskasten und individuellem Digitaldruck
- 02** Flächenbündig integriertes, raumhohes Fenster mit optionaler Jalousie
- 03** Individuell gestaltetes LED Glaselement
- 04** 200 mm hohes Wandelement aus Edelstahl, farbig pulverbeschichtet (antibakteriell) als Installationselement für die organisierte Anbringung von Schaltern und Steckdosen

Rechte Seite: Beispiel für Wand mit Pulverbeschichtung und Digitaldruck

- 01** Wandelement aus ESG-Glas mit individuellem Digitaldruck
- 02** Drehflügeltür mit Glaseinsatz
- 03** Flächenbündige Einbauelemente wie z.B. Monitore, Infobar und Nahtgutkasten
- 04** Wandelement aus Edelstahl, antibakteriell beschichtet

RooSy Wandsystem Wandverkleidung



ROOSY WANDSYSTEM: OBERFLÄCHE

Wandoberflächen und Gestaltungsmöglichkeiten	
Oberfläche	Beschreibung
V2A geschliffen	Geschliffen und gebürstet
Pulverbeschichtet	Mischpulverlack auf Epoxid-Polyesterharzbasis, nach DIN 67530, seidenmatt, Glanzgrad 60°
Pulverbeschichtet, antibakteriell	Mischpulver mit antibakterieller Wirkung (nach der Japanischen Norm JIS Z 2801)
Glas lackiert	Rückseitig lackiert
Digitaldruck auf Stahl	Individueller Digitaldruck auf gepulvertem Blech
Digitaldruck auf Glas	Individueller Digitaldruck auf der Rückseite des Glaselements
HPL Classic	In Standard Unifarben
HPL Premium	Mit Premium- oder Holzdekor



RooSy Türen Drehflügeltüren

ROBUST UND LANGLEBIG

Der im Türblatt liegende umlaufende Aluminiumrahmen sorgt für eine hohe Steifigkeit des Türblattes. Die Türblattstärke von 40 mm bietet ein optimales Verhältnis zwischen Funktion, Qualität und Benutzerfreundlichkeit.

HYGIENISCH UND PFLEGELEICHT

Drehflügeltüren aus dem Raumsystem RooSy von medifa verfügen über eine Umfassungszarge. Durch den flächenbündigen Einbau von Zarge und Türblatt sind unsere Drehflügeltüren frei von Ablagerungsflächen für Schmutz und Staub – die optimale Lösung für beste Hygiene. Der glatte Übergang ohne Ecken und Kanten lässt sich zudem besonders einfach reinigen.



Details zu weiteren Türvarianten – wie Brandschutztüren, hermetischen Türen, raumhohen Türen, Schallschutztüren oder Glasschiebetüren – erhalten Sie gerne unter Telefon +49 (0)7222 78368-0 oder Mail info.hygienic-rooms@medifa.com.

ROOSY TÜREN: DREHFLÜGELTÜREN

Ausführung	1-flügelig	2-flügelig		
Maße				
Rasterbreite	800 – 1300 mm	1500 – 2000 mm		
Zargenhöhe	2150 mm	2150 mm		
Zargentiefe	100 – 400 mm, darüber hinaus individuell möglich	100 – 400 mm, darüber hinaus individuell möglich		
Ausstattung (optional)				
Automatikantrieb	Entspricht der DIN 18650 / EN 16005	Entspricht der DIN 18650 / EN 16005		
Sicherheitssensoren	Entspricht der DIN 18650 / EN 16005	Entspricht der DIN 18650 / EN 16005		
Bodendichtung	Absenkbare Bodendichtung	Absenkbare Bodendichtung		
Strahlenschutz	0,5 – 3 mm PB	0,5 – 3 mm PB		
Mögliche Materialien und Oberflächen				
Zarge	V2A geschliffen	V2A geschliffen		
	V2A pulverbeschichtet	V2A pulverbeschichtet		
Türblatt	V2A geschliffen	V2A geschliffen		
	V2A pulverbeschichtet	V2A pulverbeschichtet		
	V2A pulverbeschichtet mit individuellem Designdruck	V2A pulverbeschichtet mit individuellem Designdruck		
Türfüllung	Röhrenspan	Röhrenspan		
	Schaumstoffkern XPS	Schaumstoffkern XPS		
Optionale Fenster und zugehörige Ausstattung				
Maße	450 x 600 mm	600 x 600 mm	800 x 600 mm	450 x 1500 mm
Jalousien	X	X	X	X
Laserschutzjalousien	X	X	X	
Strahlenschutz	bis 3 mm	bis 3 mm	bis 3 mm	bis 2 mm

RooSy Türen Schiebetüren

MONTAGEFREUNDLICH

Schiebetüren aus dem Raumsystem RooSy werden im Werk komplett vorkonfektioni-ert. Dies beinhaltet sogar die komplette Bestückung des Laufwerkskastens, was eine besonders schnelle und einfache Montage gewährleistet.

ROBUST UND LANGLEBIG

Der im Türblatt liegende umlaufende Aluminiumrahmen sorgt für eine hohe Steifigkeit des Türblattes. Die Türblattstärke von 40 mm bietet ein optimales Verhältnis zwischen Funktion, Qualität und Benutzerfreundlichkeit.

RUHIG UND LEISE

Durch die doppelte und gummierte Lagerung der Laufschiene läuft das Türblatt extrem ruhig und leise.



Details zu weiteren Türvarianten – wie Brandschutztüren, hermetischen Türen, raumhohen Türen, Schallschutztüren oder Glasschiebetüren – erhalten Sie gerne unter Telefon +49 (0)7222 78368-0 oder Mail info.hygienic-rooms@medifa.com.

ROOSY TÜREN: SCHIEBETÜREN

Ausführung	1-flügelig	2-flügelig		
Maße				
Rasterbreite	900 – 1800 mm	1200 – 2000 mm		
Zargenhöhe	2150 – 2250 mm	2150 – 2250 mm		
Zargentiefe	100 – 400 mm, darüber hinaus individuell möglich	100 – 400 mm, darüber hinaus individuell möglich		
Ausstattung				
Automatikantrieb	Entspricht der DIN 18650 / EN 16005	Entspricht der DIN 18650 / EN 16005		
Sicherheitssensoren	Entspricht der DIN 18650 / EN 16005	Entspricht der DIN 18650 / EN 16005		
Bodendichtung	Absenkbare Bodendichtung	Absenkbare Bodendichtung		
Strahlenschutz	0,5 – 3 mm PB	0,5 – 3 mm PB		
Mögliche Materialien und Oberflächen				
Zarge	V2A geschliffen	V2A geschliffen		
	V2A pulverbeschichtet	V2A pulverbeschichtet		
Türblatt	V2A geschliffen	V2A geschliffen		
	V2A pulverbeschichtet	V2A pulverbeschichtet		
	V2A pulverbeschichtet mit individuellem Designdruck	V2A pulverbeschichtet mit individuellem Designdruck		
Türfüllung	Röhrenspan	Röhrenspan		
	Schaumstoffkern XPS	Schaumstoffkern XPS		
Optionale Fenster und zugehörige Ausstattung				
Maße	450 x 600 mm	600 x 600 mm	800 x 600 mm	450 x 1500 mm
Jalousien	X	X	X	X
Laserschutzjalousien	X	X	X	—
Strahlenschutz	bis 3 mm	bis 3 mm	bis 3 mm	bis 2 mm


RooSy Deckensystem Decke und Beleuchtung

Druck- und staubdichte Decken, Beleuchtung nach Wunsch:
Die abgehängten Metall-Kassettendecken von RooSy mit verdeckter Klemmkonstruktion zeichnen sich durch zurückhaltende Optik und beste Verarbeitung aus.

Die Anbindung an das RooSy Wandsystem erfolgt schnell, sauber und sicher über die Deckenschiene. Die per Wechselschaltung steuerbaren LED-Leuchten oder Sky Panels rücken Ihre Räume ins rechte Licht – bedarfsgerecht, individuell und energiesparend.

ROOSY DECKENSYSTEM: DECKE UND BELEUCHTUNG


Metallkassettendecke (Klemmkassettendecke)	
Entspricht den normativen Anforderungen nach DIN / EN 13964	
Standardraster	600 x 600 mm und 600 x 1200 mm
Material und Farbe	0,8 mm starkes, elektrolytisch verzinktes Stahlblech, standardmäßig pulverbeschichtet in RAL 9016
Gestaltungsoptionen	Individuell bedruckbar (Digitaldruck)
	Pulverbeschichtung in RAL-Farbe nach Ihren Wünschen
Demontierbar	Ja (mit Saugheber)
LED-Leuchten, flächenbündig integriert	
Standardraster	600 x 600 mm und 600 x 1200 mm
Material und Farbe	Stahlblech, pulverbeschichtet in RAL 9016
Untere Abdeckung	VSG-/ESG-Glas, Acrylprismatik
Gestaltungsoptionen	RGB-W, RGB
LED-Sky-Panel, flächenbündig integriert	
Standardraster	600 x 600 mm und 600 x 1200 mm
Material und Farbe	Stahlblech, pulverbeschichtet in RAL 9016
Untere Abdeckung	VSG-/ESG-Glas, Acrylprismatik
Gestaltungsoptionen	Individuell bedruckbar



Deckenkonstruktion

- 01 Rohdecke
- 02 Abhängesystem
- 03 Deckenkassette

Beispiele Deckengestaltung



Hygieneraum mit Metallkassettendecke im Standardraster 600x1200 mm, mit flächenbündig integrierten LED-Leuchten



Flächenbündig integriertes LED-Sky-Panel, individuell bedruckbar

RooSy Optionen Design

Das modulare Raumsystem RooSy von medifa bietet Ihnen viele Möglichkeiten um die Räume perfekt an Ihre Gestaltungsideen oder Ihr Corporate Design anzupassen:

WANDELEMENTE UND TÜREN

- Farbige Pulverbeschichtung in Ihrer Wunschfarbe
- Individueller Digitaldruck
- Beleuchtete und/oder individuell bedruckte Glaselemente bzw. Fenster mit neuester LED Technik
- Glaselement mit individueller Lasergravur



RooSy Optionen Einbauten

Flächenbündigkeit ist das Zauberwort, wenn höchste Hygiene und leichte Reinigung gefragt sind. Wir von medifa hygienic rooms bieten Ihnen einen perfekten Rundum-Service für erstklassig integrierte Einbauten. Dabei arbeiten wir mit zahlreichen namhaften Herstellern zusammen, deren Komponenten exakt an das Raumsystem RooSy angepasst werden. Selbstverständlich integrieren wir für Sie auch Einbauten nach Ihren Wünschen und von Ihren Lieferanten.



Nutzerfreundliche Raum-Steuerung: Flächenbündig integrierte INTUITIVE Console



Beste Sicht: Flächenbündig integrierter Monitor und Infobar



Hygiene: SensoClean interaktive Waschrinne



Durchblick: Vom flächenbündig integrierten Fenster bis zu raumhohen Glaselementen, auch bedruckt oder mit Beleuchtung

Fenster (flächenbündig integriert)	
Größe (B x H)	Maximal 1200 x 3000 mm
Material	6 mm ESG-H Glas (klar) nach DIN EN 12150
Zwischenrahmen	Innenliegend umlaufend in Edelstahl (geschliffen)
Optionen	Individuelle Bedruckung
	Innenliegende, elektrische Jalousie
	Strahlenschutzgläser
	Ausführung als LCD Glaselement
	Schaltbares Milchglas

RooSy Einbauschränke: Flächenbündig integrierte Schranksysteme

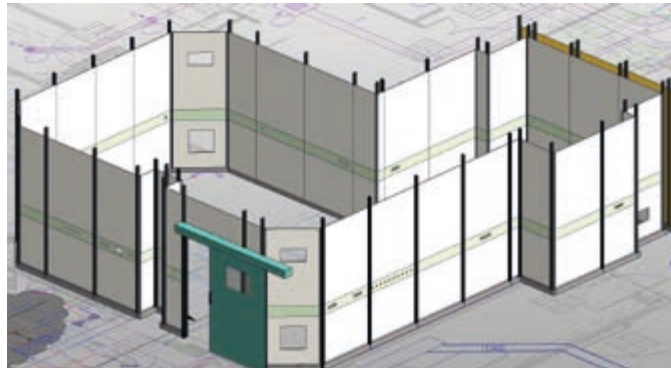
- In die Wandoberfläche integrierte Schranklösungen
- Vielseitig einsetzbar, individuell konfigurierbar
- Modular an Ihre Anforderungen anpassbar
- DIN-, ISO- oder STE-Norm
- Leichtes Be- und Entladen
- Hochschränke, Einbau- oder Durchreichschränke
- Leise Schubladen mit Teleskopauszug, geräuschkämmend isoliert
- Optimale Reinigungs- und Desinfektionsmöglichkeiten
- Umfangreiches Zubehör
- Auf Wunsch mit LED-Beleuchtung, Schließsystem oder Wärmeschubladen
- Zeitgerechtes und ergonomisches Design
- Stabile, langlebige Ganzmetall-Konstruktion in Sandwichbauweise für geringeres Gewicht



Das Raumsystem RooSy von medifa: Bereits in vielen Projekten eine gute Entscheidung

FRANKREICH - BRIVE

- Umbau von 2 Räumen zu einem OP-Saal im laufenden Betrieb
- Wandsystem, Schiebetür (2mm Pb), Decken, Leuchten



FRANKREICH - DREUX

- Umbau von 2 OPs und 2 Einleitungsräumen im laufenden Betrieb
- Wandsystem, Drehflügeltüren (2mm Pb), Decken, Leuchten



medifa

medifa
the medical factory

Die medifa healthcare group vereint Kompetenz rund um den OP unter einem Dach.

medifa ist ein inhabergeführter und weltweit agierender Komplettlösungsanbieter in der Medizintechnik.

Das Produkt- und Leistungsportfolio deckt den kompletten Bereich an modularen Wand-, Tür-, Decken- und Schrank-Systemen (RooSy® Room Systems) für den schlüsselfertigen OP, sowie mobile OP-Tische mit OP-Tisch Zubehör und Operationsleuchten bis zu Sonderbaulösungen und Möbeln ab. Einer der größten deutschen OEM-

Zulieferer im Medizintechnik Sektor ist ebenfalls Teil von medifa.

Zur Gruppe gehören die medifa GmbH & Co. KG (Finnentrop), die medifa hygienic rooms GmbH (Ötigheim) und die medifa metall und medizintechnik GmbH in Rastatt. Die medifa healthcare group beschäftigt an drei Standorten in Deutschland rund 350 Mitarbeiter. Planung, Engineering und Fertigung erfolgen ausschließlich in Deutschland und

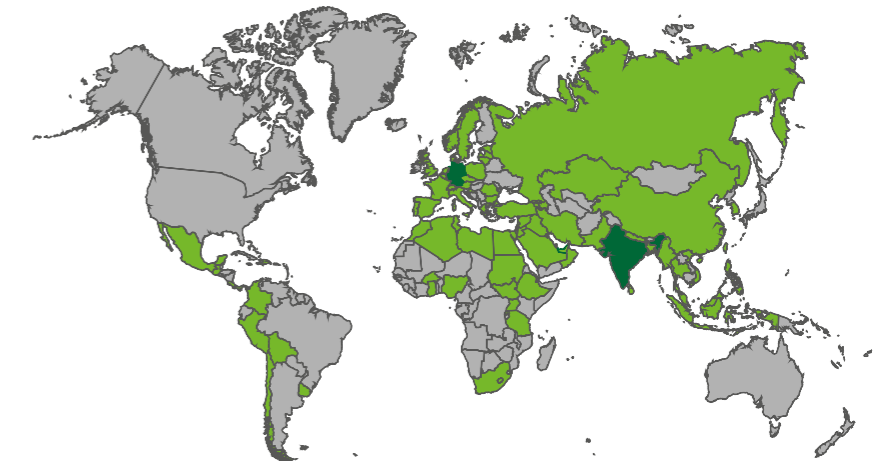
mit über 90% Wertschöpfung im Unternehmensverbund gewährleistet die Gruppe kurze Reaktionszeiten.

Unter dem Motto „we care“ verstehen wir bei medifa die konsequente Ausrichtung an die Bedürfnisse unserer Kunden. Kunden weltweit können sich auf erstklassige Beratung, Abwicklung und Qualität aus einer Hand made in Germany nach zertifizierten nationalen und internationalen Qualitätsstandards verlassen.

Produkte

- Modulare OP-Raum-Systeme: Decken, Türen, Wände, Schranksysteme (RooSy)
- Operationsleuchten
- Mobile OP-Tische und OP-Tisch-Zubehör
- Untersuchungs- und Behandlungstühle
- Funktionsmöbel
- Sonderbaulösungen

medifa weltweit



we care.



Version 01-20-DE
Änderungen vorbehalten.

www.medifa.com

medifa hygienic rooms GmbH
Heinrich-Hertz-Straße 4
76470 Ötigheim | Germany
fon +49 (0) 7222 78368-0
fax +49 (0) 7222 78368-90
info.hygienic-rooms@medifa.com

we care.