



medifa 4000 URO

Untersuchungsstühle
für die Urologie



we care.

medifa 4000 URO

- Zeitgerechtes und ergonomisches Design
- Hochwertige polierte Edelstahlausführung
- Optimale Reinigungs- und Desinfektionsmöglichkeiten
- Benutzerfreundliches Fußschalter-Bedienkonzept
- Zusätzlicher Handschalter mit Farbdisplay (400550/570)
- Senioren- und behindertengerechte Aufstiegshöhe
- 12 Memory-Positionen / 4 Benutzerebenen
- Zeitersparnis durch Simultanlauf der Motoren (Memorypositionen)
- Umfangreiche Farbgestaltungsmöglichkeiten
- Geringe Standfläche durch kompakte Bauweise
- Maximal zulässige Gesamtbelastung beträgt 200 kg



medifa 4000 URO

Untersuchungs- und Behandlungsstuhl

Art-Nr. 400520

Mit folgenden elektrischen Funktionen:

- Höhenverstellung
- Beckenhochlagerung
- Rückenlehnenverstellung



Abgebildetes Zubehör:

Art-Nr. 40023

Nackenpolster

Art-Nr. 81726_1

Komfort-Fußplatten

Art-Nr. 91706

Kreiselspülung mit
Wasserzulauf und -ablauf

Untersuchungs- und Behandlungsstuhl

Art-Nr. 400550

Mit folgenden elektrischen Funktionen:

- Höhenverstellung
- Beckenhochlagerung
- Rückenlehnenverstellung
- Handschalter und Abrufmöglichkeit
von jeweils 3 Memorypositionen für
4 Benutzer



Abgebildetes Zubehör:

Art-Nr. 40023

Nackenpolster

Art-Nr. 40000

Lackierung des Sockels gemäß
RAL-Farbkarte

Art-Nr. 42000

Säulenverkleidung aus Edelstahl

Art-Nr. 81717

Beinhalter nach Göpel inkl.
Kunstlederbezug

Art-Nr. 91706

Kreiselspülung mit
Wasserzulauf und -ablauf

medifa 4000 URO

Untersuchungs- und Behandlungsstuhl

Art-Nr. 400570

Mit folgenden elektrischen Funktionen:

- Höhenverstellung
- Beckenhochlagerung
- Rückenlehnenverstellung
- Beinhalterverstellung
- Handschalter und Abrufmöglichkeit von jeweils 3 Memorypositionen für 4 Benutzer

Abgebildetes Zubehör:

Art-Nr. 40023

Nackenpolster

Art-Nr. 81726_2

Fußplatten inkl. Kunstlederbezug

Art-Nr. 91706

Kreiselspülung mit Wasserzulauf und -ablauf



Grundausrüstung

- Aluminiumguss-Sockel und Verkleidung der Säule pulverbeschichtet, weiß (RAL 9010)
- Sitzträger und Rückenrahmen aus poliertem Edelstahl
- Elektrische Auslösungen über leicht bedienbaren, separaten Fußschalter
- Elektrische Auslösungen über leicht bedienbaren Handschalter mit Farbdisplay (Modelle 400550, 400570)
- Bodenausgleichsschrauben am Sockel für sichere Aufstellung
- Ergonomisch geformte Polsterteile, Polsterstärke 50 mm
- Kopf- und Rückenpolstersegment vorbereitet zur Aufnahme von Nackenpolster mit Magnetbefestigung
- Polstersegmente mit rückseitiger Kunststoffverkleidung
- Papierrollenhalter zur Aufnahme großer Papierrollen (bis 500 mm) am Rückenteil
- Papier abrollbar über Rückenlehne und Sitzpolster oder nur über das Sitzpolster
- Aufnahmevorrichtung für seitliche Führungsschienen (25 x 10 mm) zur Zubehöraufnahme, Haltegriffe sowie Befestigungsvorrichtung für Beinhalter nach Göpel am Beckenteil
- Auffangschale aus weißem Kunststoff, ausziehbar, neigbar, abnehmbar
- Sichere Arbeitslast: 200 kg
- Eigengewicht: 110 kg
- Stellfläche: 860 x 550 mm
- Netzanschluss: 110 oder 230 V / 50-60 Hz, inkl. 3 m Anschlusskabel



Modelle



	Verstellbereich	400520	400550	400570
Höhenverstellung	550-900 mm	●	●	●
Höhenverstellung mit Beckenkipfung	230 mm		550 -1130 mm	
Beckenhochlagerung	+20°	●	●	●
Rückenlehnenverstellung	+50°	●	●	●
Beinhalterverstellung	30°	■	■	●
Memory (12 Positionen)			●	●
Handschalter		◆	●	●
Wasserspülung		◆	◆	◆
Maximal zulässige Gesamtbelastung		200 kg	200 kg	200 kg

● Elektrisch

■ Manuell

◆ Optional

Komfort und Eleganz

Polsterung

- Ergonomische Ausformung der Polstersegmente
- Abgerundete Ecken und Kanten
- Hochwertiger Kunstlederbezug
- Nahtlose Verarbeitung
- Optimale Reinigungs- und Desinfektionsmöglichkeiten
- Umfangreiches Farbspektrum ohne Aufpreis
- Inkl. Magnetbefestigung für Nackenpolster



Weiss	Beige	Limone	Limonade	Agave
Apricot	Karneol	Kirsch	Perle	Stone
Dolphin	Bleu	Atoll	Royal	Violett
Graphitgrau	Schwarz	Schwarz, elekt. leitend		

Funktionalität und Design



Funktionalität und Design

Elektrische Höhenverstellung
von 550 bis 900 mm

Elektrische Verstellung des
Beinhaltersystems bis 30°

Elektrische Verstellung
des Beckenteils bis 20°

Elektrische Verstellung
der Rückenlehne bis 50°

Bedienkonzept

Erfahren Sie mehr über die Vorteile der Bedienung des medifa 4000 am Beispiel des Modells 400570.

- Wenige Tasten sorgen für eine einfache und intuitive Bedienung
- Bedienkonzept durch gleiche Symbolik und Farbgestaltung der Bedienelemente schnell erlernbar
- Farbdisplay zeigt ausgeführte Bewegung und ausgewählte Benutzerebene an (nur Modelle 400550 und 400570)
- Zeitersparnis durch Synchronlauf der Motoren im Memory-Modus
- Vier Benutzerebenen mit jeweils drei abspeicherbaren Lagerungspositionen (Memory) - ideal für mehrere Anwender
- Alle Bewegungen können sofort gestoppt und wieder ausgeführt werden
- Alle drei Speicherpositionen auch direkt über Fußschalter abrufbar
- Kreiselspülung über Fußschalter bedienbar

Beleuchtetes Farbdisplay mit Anzeige

- der aktuellen Position,
- der 4 verfügbaren Benutzermodi,
- der 3 Speicherpositionen

Doppelfunktionstaste für

- Vorauswahl der verschiedenen Lagerungsfunktionen
- Vorauswahl der gespeicherten Lagerungspositionen M1 bis M3

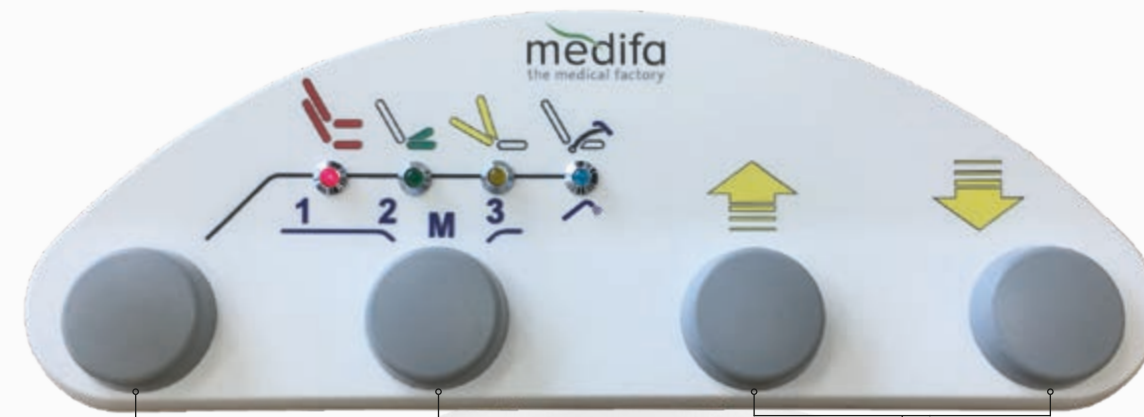
LED-Anzeige zeigt ausgewählte Funktion an

Positionstasten der jeweiligen Funktion

Benutzerauswahltaste (4 Benutzer)

Abrufen einer gespeicherten Lagerungsposition

Abspeichern einer Lagerungsposition



Doppelfunktionstaste für

- Vorauswahl der verschiedenen Lagerungsfunktionen
- Vorauswahl der gespeicherten Lagerungsposition M1 bis M3

Aktivieren einer der drei Speicherplätze direkt am Fuß zugänglich.

Positionstasten der jeweiligen Funktion

Beispielhafter Workflow mit Hilfe der Speicherfunktionen

M1



Auf- und Abstiegposition

M2



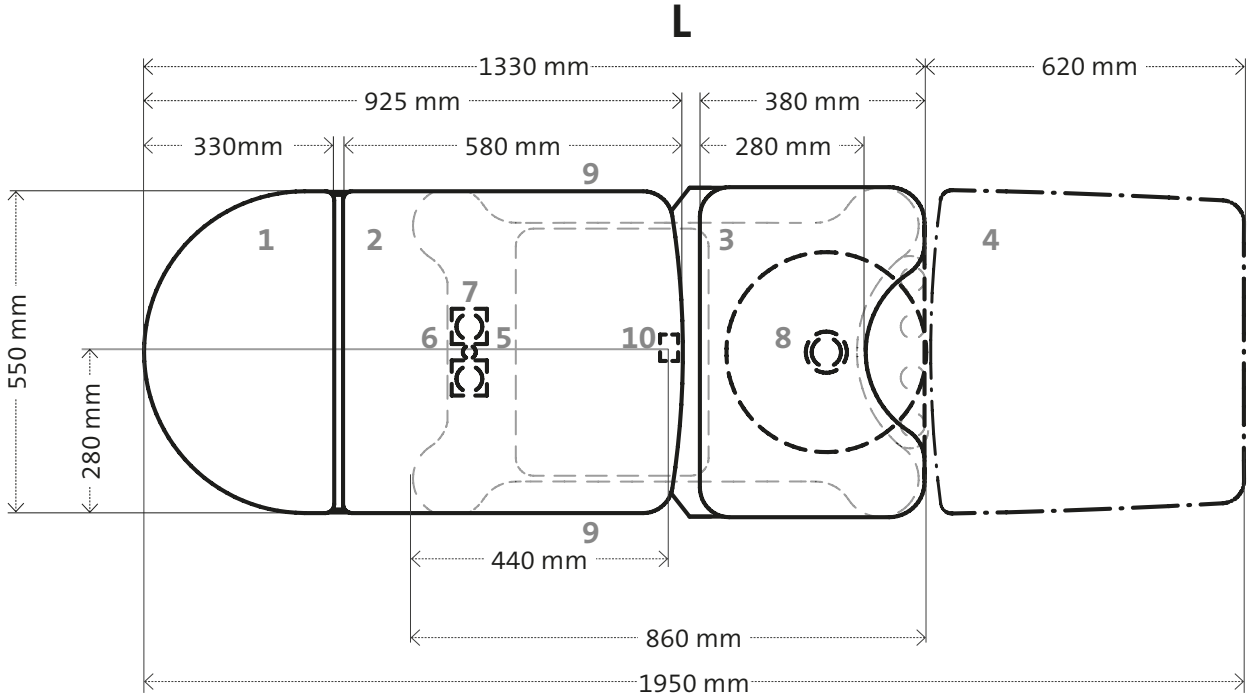
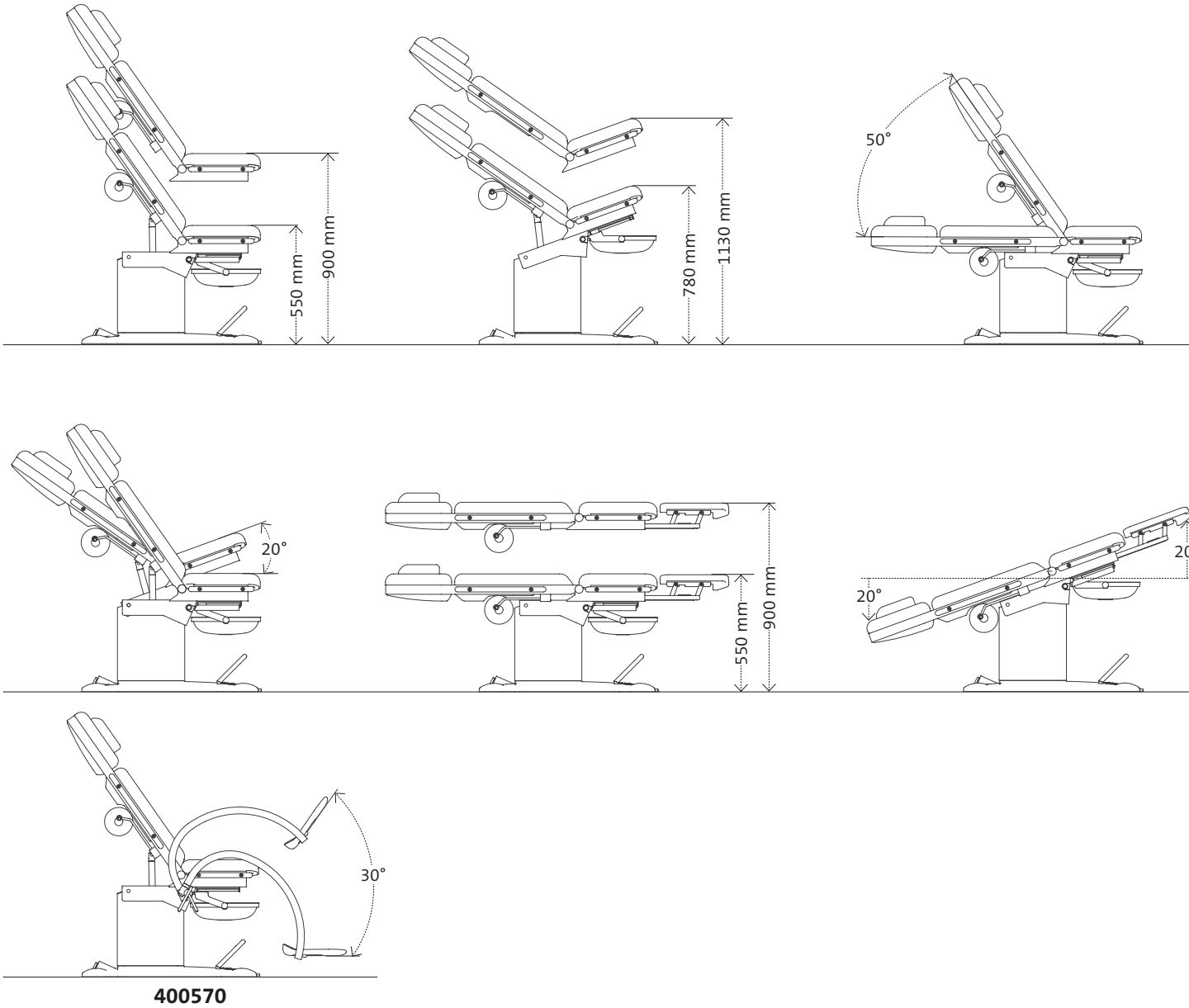
Urologische Untersuchungsposition

M3



Urologische Behandlungsposition

Technische Informationen



1.	Kopfpolster	7.	Steckdose am Sockel (Zubehör 40677)
2.	Rückenpolster	8.	Wasserspülung (Zubehör 91706)
3.	Beckenpolster	9.	Anschlussbereich für Wasser außen \varnothing 1/2", standardmäßig linksseitig
4.	Beinplatte (Zubehör 400066)		Wasserablaufschlauch \varnothing 40 mm
5.	Potentialausgleich (Zubehör 40678)	10.	Kabelauslass für Bodenanschluss
6.	Netzkabelausgang		

Beinlagerungssysteme



Art.-Nr. 81726_1

Komfort-Fußplatten (Paar) aus Edelstahl, mit Haltegrifffunktion, inkl. Kunstlederbezug, zur Befestigung an den stuhleigenen Verzahnungselementen

- Stufenlose Einhand-Höhenverstellung mit Gasdruckfederunterstützung
- Seitlich schwenkbar
- Graue PUR-Fußauflagen
- Nicht in Kombination mit den Artikeln 81072 und 82347_System



Art.-Nr. 81717

Beinhalter nach Göpel (Paar), mit Haltegrifffunktion, inkl. Kunstlederbezug, zur Befestigung an den stuhleigenen Verzahnungselementen

- Höhenverstellbar
- Seitlich schwenkbar
- Graue PUR-Komfort-Beinschalen
- Stufenlose Einstellung der Beinschalen über Kugelgelenk
- Geeignet für elektrische Verstellung (400570)



Art.-Nr. 81726_2

Fußplatten (Paar) aus Edelstahl, mit integrierter Haltegrifffunktion, inkl. Kunstlederbezug, zur Befestigung an den stuhleigenen Verzahnungselementen

- Höhenverstellbar
- Seitlich schwenkbar
- Graue PUR-Fußauflagen
- Geeignet für elektrische Verstellung (400570)



Art.-Nr. 81705

Beinhalter nach Göpel Komfort mit grau geschäumten PUR-Beinschalen (Paar)

Art.-Nr. 85223

Seitliche Führungsschienen (Paar) für das Beckenteil zur Anbringung von Zubehör, L= 320 mm, nur erforderlich für die Artikel 81705, 81700 und 81650

Art.-Nr. 81500

Haltekloben aus Edelstahl, drehbar, zur Befestigung an Führungsschiene (Paar)

Beinlagerungssysteme



Art.-Nr. 81700

Beinhalter nach Göpel Klassik, mit schwarz geschäumten PUR-Polstern (Paar)

Art.-Nr. 81710

Aufpreis für Bezug der Beinschalen (nur für Artikel 81700) mit Kunstleder-bezug in Polsterfarbe (Paar)



Art.-Nr. 400076

Beinplatte zur kurzfristigen Flachlagerung des Patienten

- Beinplatte komplett unter dem Sitzteil einschiebbar
- Erweiterung der Stuhlaufgabe zu einer Liegefläche bis 1670 mm
- Nicht in Kombination mit den Artikeln 400066, 91706 und 91767



Art.-Nr. 81650

Fersenstützen aus Edelstahl (Paar), zur Befestigung an Führungsschiene, ohne Befestigungskloben



Art.-Nr. 400066

Beinplatte zur Flachlagerung des Patienten

- Beinplatte adaptierbar über Aufnahmen unter dem Sitzteil
- Erweiterung der Stuhlaufgabe zu einer Liegefläche bis 1950 mm
- Nicht in Kombination mit Artikel 400076

Urologisches Zubehör



Art.-Nr. 91706

Kreiselspülung (ø 320 mm) aus Edelstahl, mit Zu- und Ablauf, inkl. Siffon mit Geruchsverschluss und Revisionszugang, Wasserzulauf elektromagnetisch über Fußschalter bedienbar, nicht in Kombination mit Artikel 91762

Art.-Nr. 91707

Auffangsieb zum Einlegen in die Wasserspülschale

Art.-Nr. 91716

Seitliches Einhängegerüst für Wasserspülschale oder Uroflow-System



Art.-Nr. 91760

Halterung für Urodynamik-Patienteneinheit, Albyn Medical „Smartdyn“, zur Befestigung an einer Führungsschiene

Art.-Nr. 91762

Halterung für Uroflow-System, inkl. Aufhängung am Stuhl, nicht in Kombination mit den Artikeln 91706, 91617, 400076 und 81072_200

Art.-Nr. 91763

Wie 91762, jedoch kombinierbar mit Artikel 91706 oder 91617



Art.-Nr. 91617

Nirostaschale (ø 320 mm), mit Abfluß und Schlauch, nicht in Kombination mit Artikel 91762

Art.-Nr. 91608

Eimer aus Edelstahl, Volumen 12 Liter, inkl. Deckel

Art.-Nr. 91766

Einsteckpolster zur Sitzteilverlängerung für Urodynamik, Maße (L x B): 170 x 150 mm, nicht in Kombination mit Artikel 400076



Art.-Nr. 91765

Urodynamik-Sitzpolster mit zentraler Ablaufrinne

Art.-Nr. 91767

Ablaufwanne aus Edelstahl mit Ablaufschlauch, nicht in Kombination mit Artikel 400076

Allgemeines Zubehör



Art-Nr. 40677

Steckdose am Sockel, 2 Stück
(nicht nachrüstbar)

Art-Nr. 40678

Potentialausgleichsbuchse am Sockel
(nicht nachrüstbar)



Art-Nr. 40018

Arzt-Fußstütze aus Edelstahl, nicht
in Kombination mit den Artikeln
81047_200, 91762 und 91763



Art-Nr. 40898

Fahrbarkeit für Untersuchungsstuhl,
bestehend aus 4 Doppellenkrollen, $\phi =$
75 mm, feststellbar, elektrisch
leitfähig, nicht zum Patiententransport
geeignet

Art-Nr. 40046

Handschalter zur Steuerung der Funkti-
onen Höhenverstellung, Beckenteilver-
stellung und Rückenlehnenverstellung
(nur für Modell 400520, nicht nach-
rüstbar)



Art-Nr. 42000

Säulenverkleidung aus poliertem
Edelstahl


Art-Nr. 40000

Aufpreis für Lackierung des Sockels
gem. RAL-Farbkarte



Art-Nr. 41000

Aufpreis für Lackierung der Säulen-
verkleidung gem. RAL-Farbkarte



Art-Nr. 40020

PVC-Schutzbezug für das
Beckenteilpolster

Art-Nr. 85222

Seitliche Führungsschienen für die
Rückenlehne zur Anbringung
von Zubehör (Paar), L= 600 mm

Art-Nr. 85223

Seitliche Führungsschienen (Paar) für
das Beckenteil zur Anbringung von
Zubehör, L= 320 mm, nur erforderlich
für die Artikel 81705, 81700 und 81650

Allgemeines Zubehör



Art-Nr. 81043

Ablageschale aus Edelstahl,
Maße (L x B x H): 325 x 265 x 65 mm

Art-Nr. 81044

wie 81043, jedoch mit den Maßen
(L x B x H): 325 x 176 x 65 mm

Art-Nr. 28530

Haltegriffe, weiß RAL 9010 (Paar)

Art-Nr. 28531

Aufpreis für Bezug der Handgriffe mit
Kunstleder in Polsterfarbe (Paar)

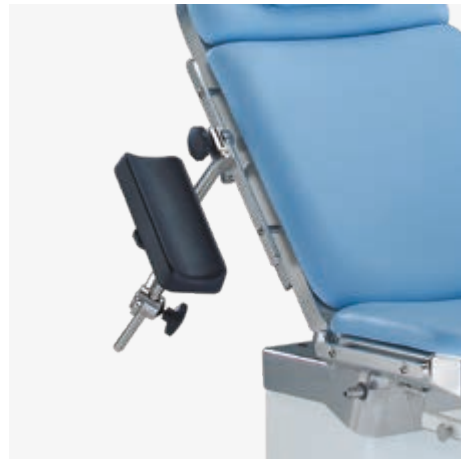
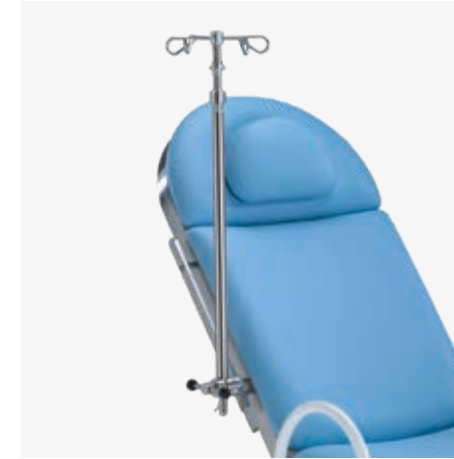


Art.-Nr. 40023

Nackenpolster inkl. Magnetbefestigung

Art.-Nr. 81805

Infusionsstange zur Befestigung an
einer Führungsschiene, Edelstahl, inkl.
Kloben (drehbar)



Art-Nr. 61211

Armauflage, dreh- und kippbar
über Kugelgelenk, höhenverstellbar,
horizontal verschiebbar,
Polster elektrisch leitfähig,
inkl. Befestigungskloben und
Befestigungsgurt, Maße (Polster):
L x B x H = 400 x 115 x 40 mm

Art-Nr. 40220

Armauflage, schwenkbar, inkl. Polster
in Stuhlfarbe, mit Befestigung, Maße
(Polster): L x B = 600 x 165 mm



Art.-Nr. 40070

Wandhalterung aus Edelstahl
zur Aufnahme von Fußstützen,
Beinhaltern, Beinplatten und anderen
Zubehören zur Befestigung an
Führungsschiene (25 x 10 mm),
Maße (L x B x H): 220 x 600 x 50 mm



Allgemeines Zubehör



Art-Nr. 82348

Untersuchungsleuchte zur Anbringung an Halterung 82349_1, 82349_2 oder 82349_3

- LED-Technologie (50'000 lx / 0.5 m)
- Lichtfeld 180 mm
- Präzise Farbwiedergabe Ra >93
- Lichtfarben 3300 K, 3800 K oder 4400 K
- Beleuchtungsstärke 5-stufig dimmbar
- Bedieneinheit am Leuchtenkopf
- Stufenloses Positionieren durch flexiblen Arm
- Geringe Wärmestrahlung im Licht



Art-Nr. 82349_1

Halterung für Untersuchungsleuchte, rechtsseitig

Art-Nr. 82349_2

Halterung für Untersuchungsleuchte, linksseitig

Art-Nr. 82349_3

Leuchtenhalterung für Untersuchungsstuhl mit Kolposkophalterung, rechts oder linksseitig

Beistellmobiliar



Art-Nr. 206020

Praxis-Rollhocker mit poliertem Fünf-arm-Fußkreuz aus Aluminium, gasfederunterstützte Höhenverstellung von 420 - 550 mm über Hebelauslösung, 5 intervallgebremste Doppellenkrollen ø 50 mm, Polster aus Kunstleder bezogenem Schaumstoff gemäß Farbkarte, Maße:

Rundsitz: ø 360 mm
Polsterstärke: 60 mm
Stellfläche: ø 600 mm

Beistellmobiliar



Art-Nr. 206045

Praxis- Rollhocker mit Sattelsitz, Fußring, poliertem Fünfarm-Fußkreuz aus Aluminium, gasfederunterstützte Höhenverstellung von 420 - 550 mm über Hebelauslösung, 5 intervallgebremste Doppellenkrollen
Ø 50 mm, Polster aus Kunstleder bezogenem Schaumstoff gemäß Farbkarte, Maße:
Sattelsitz: Ø 400 mm,
Polsterstärke: 60 mm,
Stellfläche: Ø 600 mm

medifa



Die medifa healthcare group vereint Kompetenz rund um den OP unter einem Dach.

medifa ist ein inhabergeführter und weltweit agierender Komplettlösungsanbieter in der Medizintechnik.

Das Produkt- und Leistungsportfolio deckt den kompletten Bereich an modularen Wand-, Tür-, Decken- und Schrank-Systemen (RooSy® Room Systems) für den schlüsselfertigen OP, sowie mobile OP-Tische mit OP-Tisch Zubehör und Operationsleuchten bis zu Sonderbaulösungen und Möbeln ab. Einer der größten deutschen OEM-

Zulieferer im Medizintechnik Sektor ist ebenfalls Teil von medifa.

Zur Gruppe gehören die medifa GmbH & Co. KG (Finnentrop), die medifa hygienic rooms GmbH (Ötigheim) und die medifa metall und medizintechnik GmbH in Rastatt. Die medifa healthcare group beschäftigt an drei Standorten in Deutschland rund 350 Mitarbeiter. Planung, Engineering und Fertigung erfolgen ausschließlich in Deutschland und

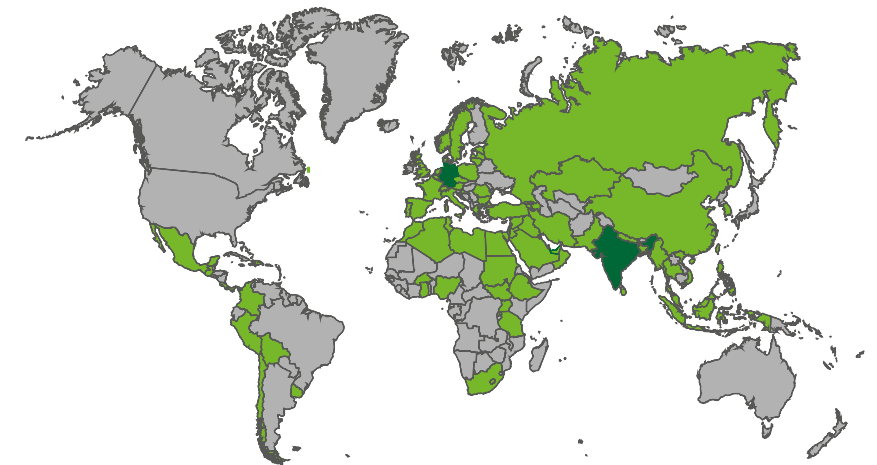
mit über 90% Wertschöpfung im Unternehmensverbund gewährleistet die Gruppe kurze Reaktionszeiten.

Unter dem Motto „we care“ verstehen wir bei medifa die konsequente Ausrichtung an die Bedürfnisse unserer Kunden. Kunden weltweit können sich auf erstklassige Beratung, Abwicklung und Qualität aus einer Hand made in Germany nach zertifizierten nationalen und internationalen Qualitätsstandards verlassen.

Produkte

- Modulare OP-Raum-Systeme: Decken, Türen, Wände, Schranksysteme (RooSy)
- Operationsleuchten
- Mobile OP-Tische und OP-Tisch-Zubehör
- Untersuchungs- und Behandlungstühle
- Funktionsmöbel
- Sonderbaulösungen

medifa weltweit



we care.



Version 07-20-DE
Änderungen aufgrund der technischen Entwicklung vorbehalten.

www.medifa.com



medifa GmbH & Co. KG

Industriestraße 5
57413 Finnentrop
Germany
fon +49 2721 71 77 -0
fax +49 2721 71 77 -255
info@medifa.com

we care.